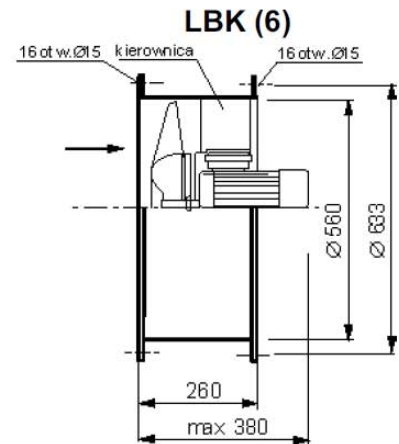
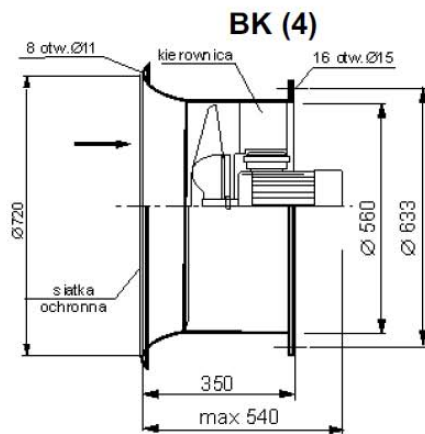
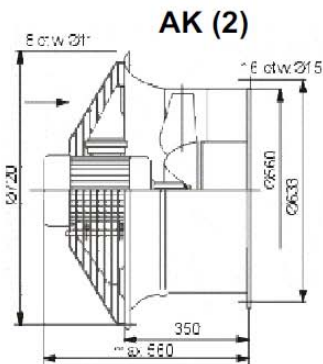
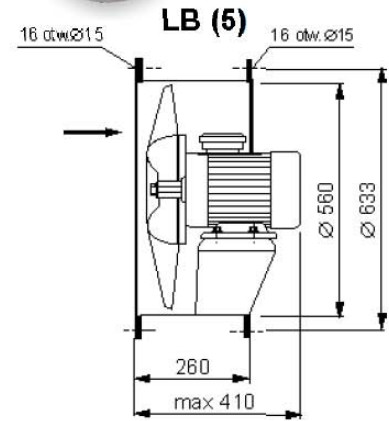
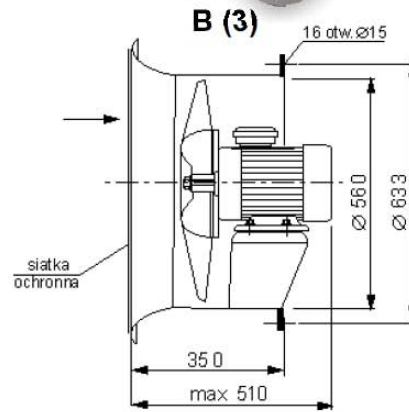
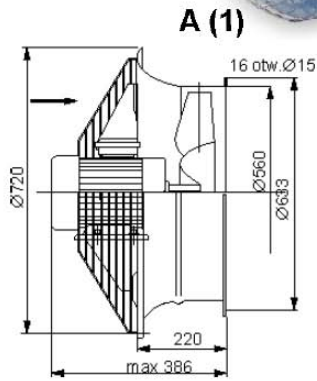


WOCH hűtőházi ventilátorok



Typ	Wydajność MAX	Wydajność nominalna V		Spręż. nom. Δp_c	Głośność*	Moc silnika	Ilość obrotów	Napięcie zasilania	Masa	Pozycja pracy
	[m ³ /h]	[m ³ /s]	[m ³ /h]	[Pa]	[dB]	[kW]	[obr./min]	[V]	[kg]	-
WOCH-56/1A	7200	1,50	5400	160	85	0,55	1400	400	32	dowolna
WOCH-56/2A	11430	2,60	9360	180	80	1,10	1400	400	45	dowolna
WOCH-56/3A	12420	3,20	11520	165	81	1,50	1400	400	48	dowolna

Typ	Wydajność MAX	Wydajność nominalna V		Spręż. nom. Δp_c	Głośność*	Moc silnika	Ilość obrotów	Napięcie zasilania	Masa	Pozycja pracy
	[m ³ /h]	[m ³ /s]	[m ³ /h]	[Pa]	[dB]	[kW]	[obr./min]	[V]	[kg]	-
WOCH-56/1AK	7020	1,43	5148	230	86	0,55	1400	400	42	dowolna
WOCH-56/2AK	11880	2,60	9360	280	79	1,10	1400	400	55	dowolna
WOCH-56/3AK	12420	3,20	11520	300	82	1,50	1400	400	58	dowolna
WOCH-56/4AK	16380	4,10	14760	350	84	2,20	1400	400	65	dowolna

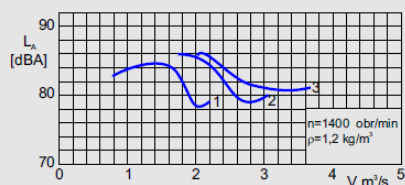
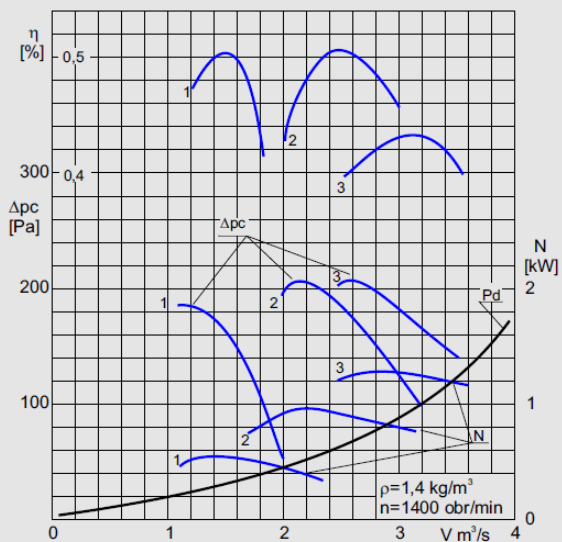
Typ	Wydajność MAX	Wydajność nominalna V		Spręż. nom. Δp_c	Głośność*	Moc silnika	Ilość obrotów	Napięcie zasilania	Masa	Pozycja pracy
	[m ³ /h]	[m ³ /s]	[m ³ /h]	[Pa]	[dB]	[kW]	[obr./min]	[V]	[kg]	-
WOCH-56/1B	6660	1,50	5400	200	87	0,55	1400	400	39	dowolna
WOCH-56/2B	12240	2,70	9720	210	82	1,10	1400	400	53	dowolna
WOCH-56/3B	12960	3,20	11520	218	84	1,50	1400	400	56	dowolna

Typ	Wydajność MAX	Wydajność nominalna V		Spręż. nom. Δp_c	Głośność*	Moc silnika	Ilość obrotów	Napięcie zasilania	Masa	Pozycja pracy
	[m ³ /h]	[m ³ /s]	[m ³ /h]	[Pa]	[dB]	[kW]	[obr./min]	[V]	[kg]	-
WOCH-56/1BK	6840	1,40	5040	225	86	0,55	1400	400	43	dowolna
WOCH-56/2BK	12240	2,62	9432	298	81	1,10	1400	400	56	dowolna
WOCH-56/3BK	13140	3,20	11520	318	84	1,50	1400	400	59	dowolna
WOCH-56/4BK	16560	3,90	14040	350	86	2,20	1400	400	66	dowolna

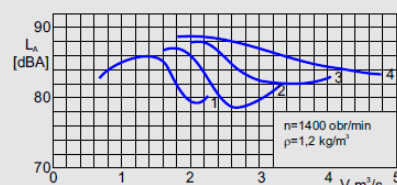
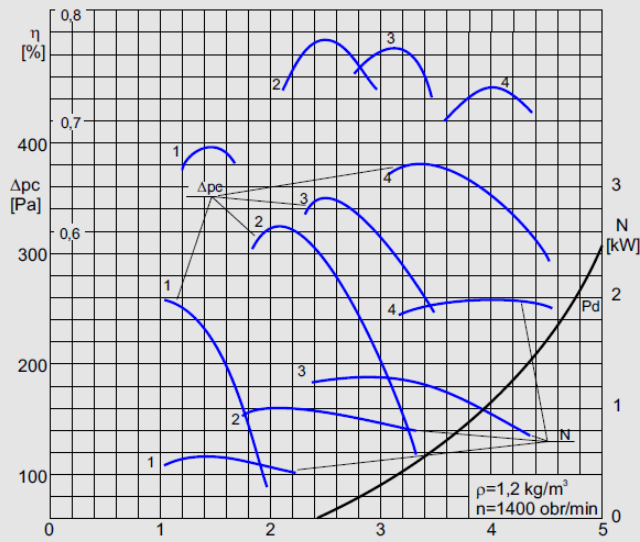
Typ	Wydajność MAX	Wydajność nominalna V		Spręż. nom. Δp_c	Głośność*	Moc silnika	Ilość obrotów	Napięcie zasilania	Masa	Pozycja pracy
	[m ³ /h]	[m ³ /s]	[m ³ /h]	[Pa]	[dB]	[kW]	[obr./min]	[V]	[kg]	-
WOCH-56/1LB	6840	1,30	4680	200	87	0,55	1400	400	39	dowolna
WOCH-56/2LB	12240	2,70	9720	210	82	1,10	1400	400	53	dowolna
WOCH-56/3LB	13140	3,20	11520	218	84	1,50	1400	400	56	dowolna

Typ	Wydajność MAX	Wydajność nominalna V		Spręż. nom. Δp_c	Głośność*	Moc silnika	Ilość obrotów	Napięcie zasilania	Masa	Pozycja pracy
	[m ³ /h]	[m ³ /s]	[m ³ /h]	[Pa]	[dB]	[kW]	[obr./min]	[V]	[kg]	-
WOCH-56/1LBK	7020	1,42	5112	220	86	0,55	1400	400	36	dowolna
WOCH-56/2LBK	12420	2,70	9720	300	81	1,10	1400	400	49	dowolna
WOCH-56/3LBK	13680	3,25	11700	310	84	1,50	1400	400	52	dowolna
WOCH-56/4LBK	16740	4,00	14400	350	86	2,20	1400	400	59	dowolna

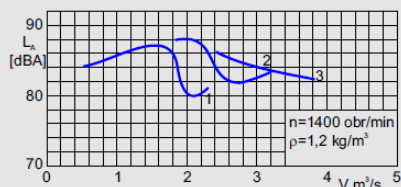
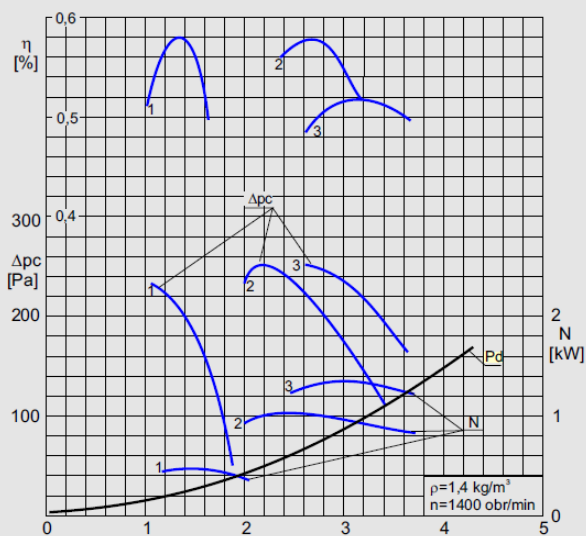
Charakterystyka aerodynamiczna WOCH-56 A



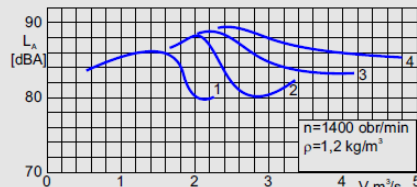
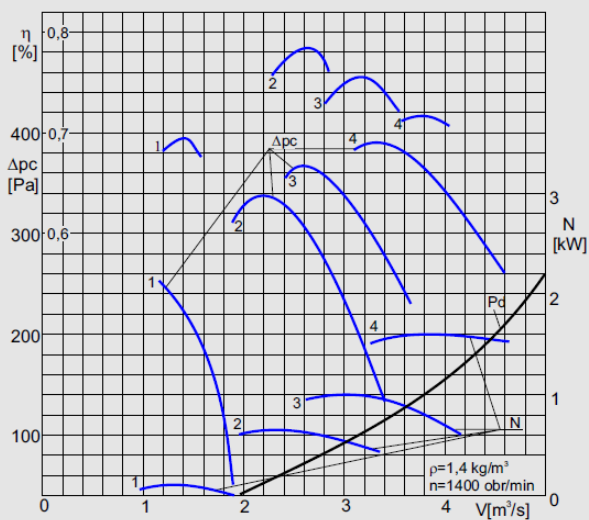
Charakterystyka aerodynamiczna WOCH-56 AK



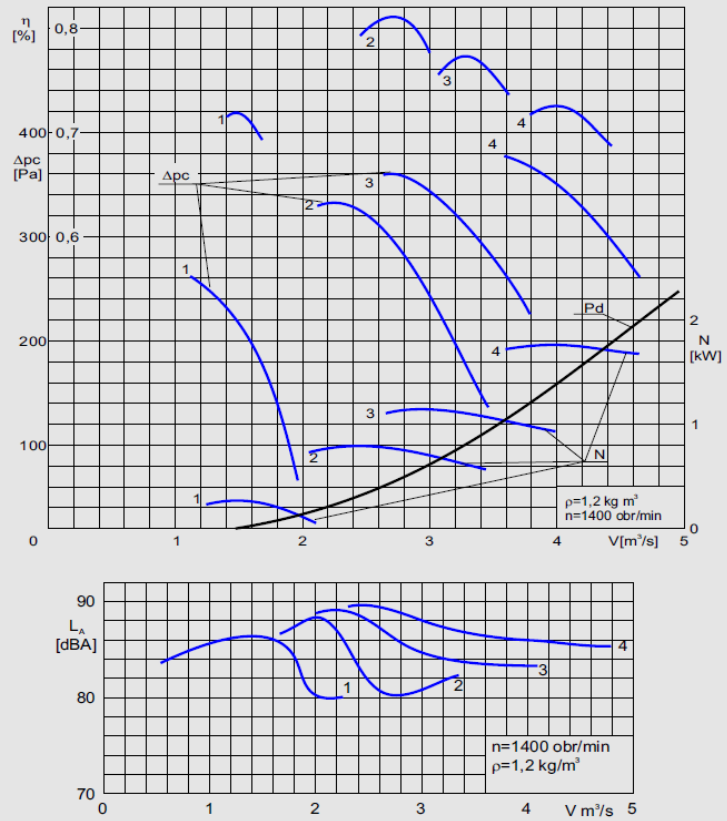
Charakterystyka aerodynamiczna WOCH-56 B



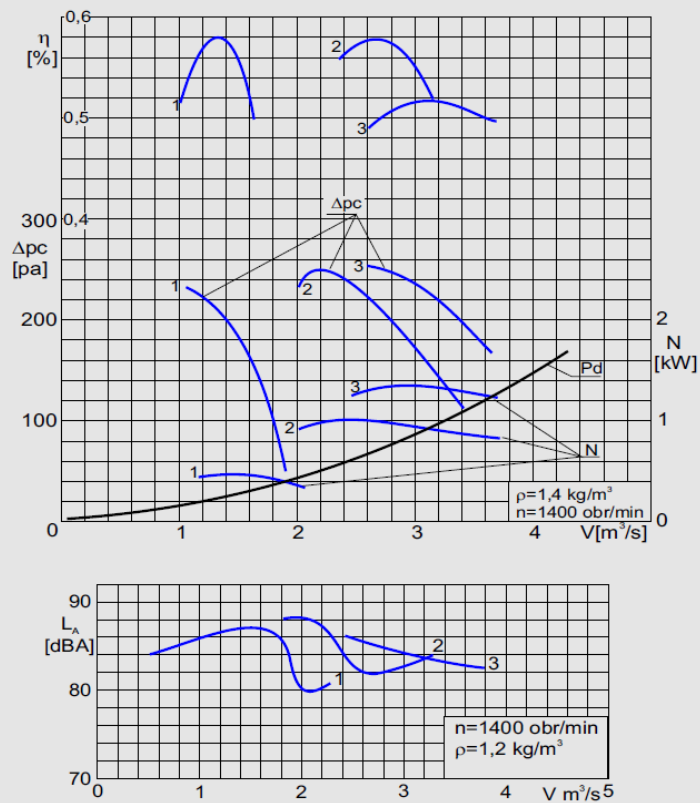
Charakterystyka aerodynamiczna WOCH-56 BK



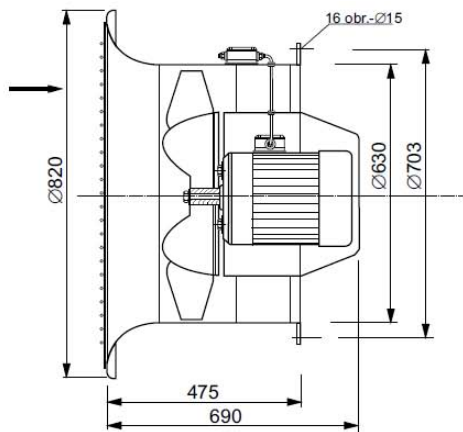
Charakterystyka aerodynamiczna WOCH-56/LBK



Charakterystyka aerodynamiczna WOCH-56 LB



WOCH-63/1,2,3



WOCH-63/PR



Typ	Wydajność nominalna V		Spręż nom. Δpc [Pa]	Głośność* [dB]	Moc silnika [kW]	Ilość obrotów [obr./min]	Napięcie zasilania [V]	Pozycja pracy
	[m³/s]	[m³/h]						
WOCH-63/1	2,20	7920	380	86	1,50	1400	400	pozioma
WOCH-63/2	3,80	13680	570	82	3,00	1400	400	pozioma
WOCH-63/3	5,30	19080	740	78	5,50	1400	400	pozioma
WOCH-63/PR	7,20	26000	1580	99	18,50	2800	400	pozioma

Charakterystyka aerodynamiczna WOCH 63

